



GAT MONTHLY MEMBERSHIP PROGRESS REPORT

Results as of: 2/28/2021

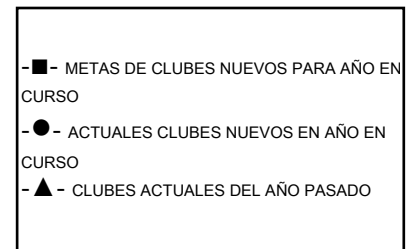
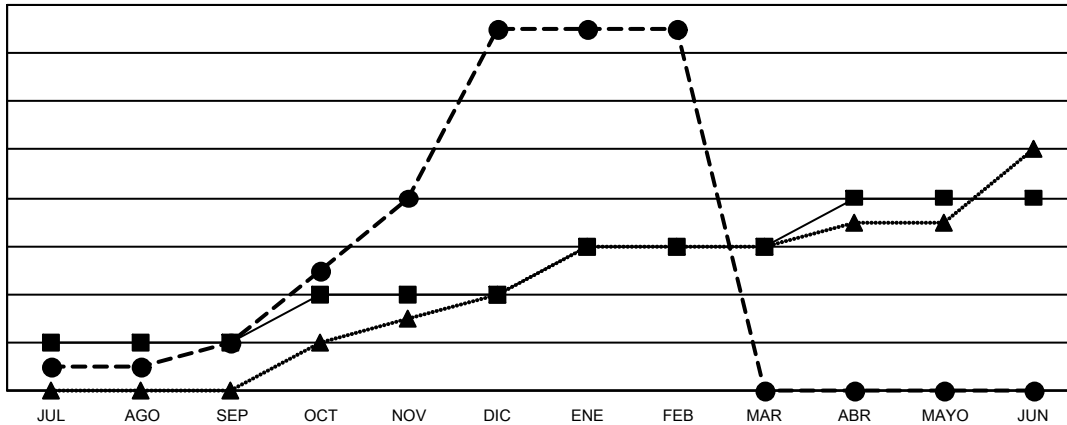
Multiple District M

LOCATION: PARAGUAY

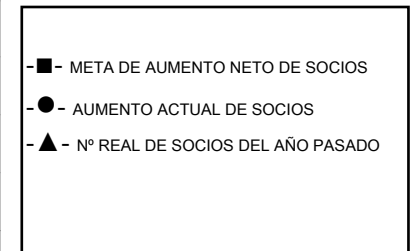
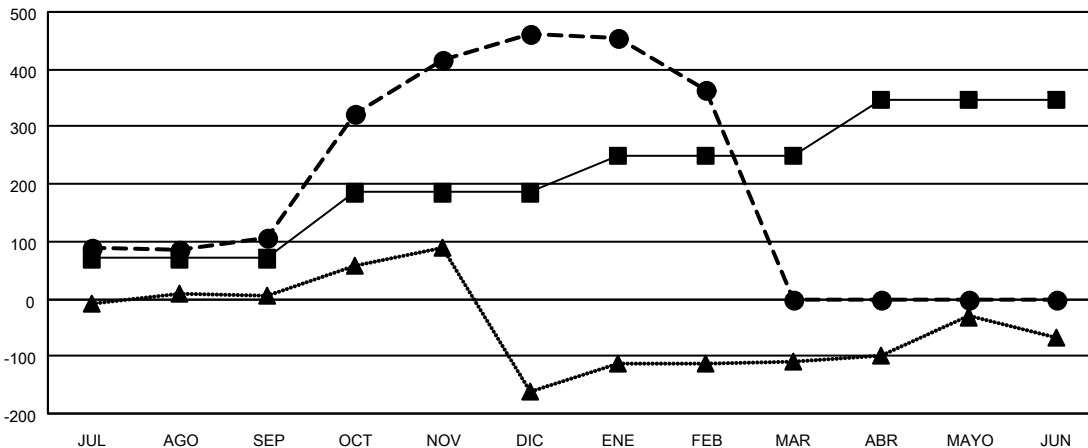
Clubes			
RESULTADOS DE 2020-2021			
TRIMESTRE	META DE CLUBES NUEVOS	NUEVOS CLUBES	CLUBES DADOS DE BAJA
JUL/AGO/SEP	2	2	0
OCT/NOV/DIC	2	13	1
ENE/FEB/MAR	2	0	5
ABR/MAYO/JUN	2	0	0

socios			
RESULTADOS DE 2020-2021			
TRIMESTRE	META DE AUMENTO NETO DE SOCIOS	AUMENTO ACTUAL DE SOCIOS	Nº REAL DE SOCIOS DADOS DE BAJA (incluidos traslados)
JUL/AGO/SEP	70	206	84
OCT/NOV/DIC	115	676	286
ENE/FEB/MAR	65	9	105
ABR/MAYO/JUN	96	0	0

METAS Y CIFRA ACUMULATIVA DE CLUBES NUEVOS



METAS Y CIFRA ACUMULATIVA DE SOCIOS



CLUBES DADOS DE BAJA: 6	89 CLUBS OF 132 AÑADIERON 1 O MÁS SOCIOS NUEVOS	DISTRIBUCIÓN POR SEXO
		MASCULINO 1,623 (44.83%)
		FEMENINO 1,997 (55.17%)
SOCIOS DADOS DE BAJA	HAGA CLIC AQUÍ PARA OBTENER LOS DATOS ACUMULATIVOS DE SOCIOS	TOTAL DE SOCIOS EN UNIDADES FAMILIARES 1,514
FALLECIDOS 15		SOCIOS FAMILIARES QUE PAGAN LA MITAD DE LAS CUOTAS 891
CLUB CANCELADO 161		
OTRO 299		
TOTAL 475		